



DeutschlandCup 2022

Datenblatt

SRT GTS-R

Die Nummerierung der einzelnen Punkte ist nicht fortlaufend. Sie orientiert sich vielmehr an den entsprechenden Punkten im Reglement des ScaleautoDeutschlandCup. Es empfiehlt sich daher beide Dokumente zusammen zu lesen.

Das Bearbeiten der Kunststoffteile ist unzulässig. Eventuell vorhandene Gussgrate dürfen entfernt werden.

## **2. Karosserie**

### **2.2 Fahrereinsatz:**

Der Fahrereinsatz besteht aus folgenden Teilen:

- Cockpiteinsatz
- Überrollkäfig
- Luftschacht unter der Heckscheibe
- Armaturenbretteinsatz
- Armaturenbrettabdeckung
- Lenkrad
- Lenksäule
- Fahrersitz
- Feuerlöscher
- Handbremshebel
- Fahrerfigur
- Kopf

Der Fahrereinsatz von Whitekits ist mindestens 4-farbig zu gestalten.

### **2.3 Verglasung:**

Folgende Klarsichtteile sind zu verwenden:

- A - Front- und Seitenscheiben
- B - Frontscheinwerferabdeckung links (ohne Abbildung)
- C - Frontscheinwerferabdeckung rechts
- D - Nebelscheinwerferabdeckung links
- E - Nebelscheinwerferabdeckung rechts (ohne Abbildung)
- F - Frontscheinwerfer (2)
- G - Nebelscheinwerfer (2) (ohne Abbildung)
- H - Rücklicht links
- I - Rücklicht rechts
- K - Heckscheibe

### **2.4 Karosseriegewicht:**

Die Karosserie inklusive Fahrereinsatz muss mindestens 65 Gramm wiegen.

### **2.5 Dachhöhe:**

Die Dachhöhe des einsatzbereiten Fahrzeugs muss 46,5 mm betragen.



DeutschlandCup 2022

Datenblatt

SRT GTS-R

**2.6 Anbauteile:**

Folgende Kunststoffteile sind zu verwenden:

- 01 - Karosserie
- 02 - Außenspiegel links \*
- 03 - Außenspiegel rechts \*
- 04 - Kühlluftauslass links
- 05 - Kühlluftauslass rechts (ohne Abbildung)
- 06 - seitliches Auspuffrohr (2) \*
- 07 - Scheibenwischer \*
- 08 - Tankeinfüllstutzen (2) \*
- 09 - Kühlergrill
- 10 - Frontscheinwerfereinsatz links
- 11 - Frontscheinwerfereinsatz rechts (ohne Abbildung)
- 12 - Lufteinlass in der Motorhaube \*
- 13 - Karosseriehalterdistanz links
- 14 - Karosseriehalterdistanz rechts
- 15 - Heckspoiler\*\*
- 16 - Diffusor (2 Teile)
- 17 - Abschleppöse \*

Folgende Fotoätzteile sind zu verwenden:

- L - Motorhaube (2)
- M - Heck (Kennzeichenhalter)
- N - hintere Radhausentlüftung (2) \*
- O - Diffusor

\* Teile müssen zu Beginn des Rennens am Auto vorhanden sein.

\*\* Alternativ darf der Scaleauto Karbon-Heckspoiler SC-7916b verwendet werden.



DeutschlandCup 2022


Datenblatt

SRT GTS-R

### 3. Fahrwerk

#### 3.1 Chassis:

Es wird der Front Subframe Typ 1 (Art. Nr. SC-8153C) benötigt.




#### 3.4 Gesamtgewicht:

Das Einsatzfahrzeug muss mindestens 198 Gramm wiegen.

#### 3.6 Radstand:

Der Radstand definiert sich über die Befestigungspunkte des Subframes (rote Kreise) und die Position der vorderen Achsböcke (blaue Kreise).



Legende: Rote Kreise: Position der hinteren T-Hülse. Position der vorderen T-Hüls-freigestellt. Blaue Kreise: Verschraubungspunkte der Achsböcke.

#### 3.7 Spur:

Spurbreite vorne maximal 80mm, Spurbreite hinten maximal 83mm

#### 3.11 Aufhängung:

Es wird der Karosseriehalter (Art. Nr. SC-8131) benötigt.




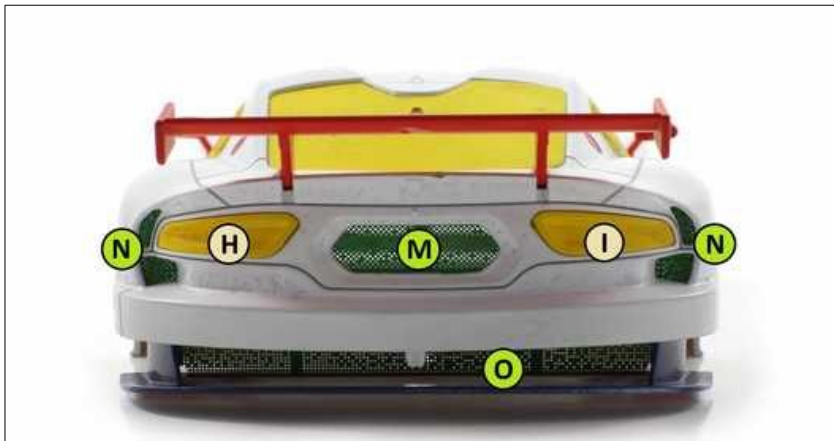
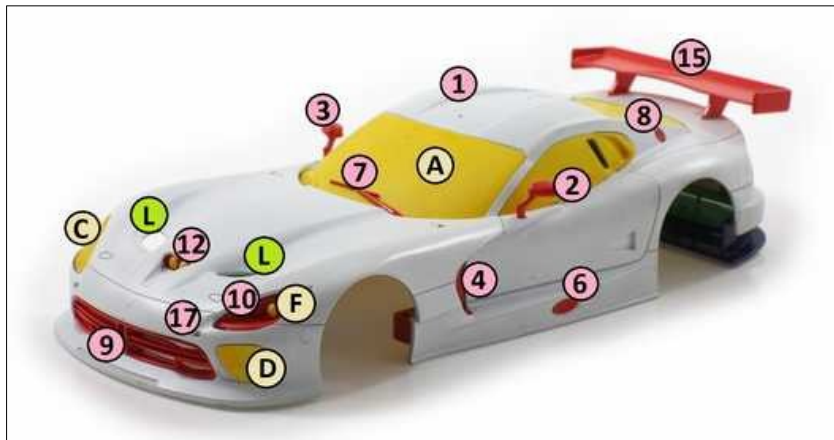
DeutschlandCup 2022

Datenblatt

SRT GTS-R

**3.13 Leitkielhalter:**

Beim Leitkielhalter darf zwischen der Aufnahme für den Leitkielschaft und der vorderen Befestigungsschraube maximal ein Loch freibleiben (siehe. Foto).








DeutschlandCup 2022

Datenblatt

SRT GTS-R



ACHTUNG: Die Montageposition des T-Trägers und der Achshalter ist nur beispielhaft.