



DeutschlandCup 2022

Datenblatt

P991 RSR

Die Nummerierung der einzelnen Punkte ist nicht fortlaufend. Sie orientiert sich vielmehr an den entsprechenden Punkten im Reglement des ScaleautoDeutschlandCup. Es empfiehlt sich daher beide Dokumente zusammen zu lesen.

Das Bearbeiten der Kunststoffteile ist unzulässig. Eventuell vorhandene Gussgrate dürfen entfernt werden.

## 2. Karosserie

### 2.2 Fahrereinsatz:

Der Fahrereinsatz besteht aus folgenden Teilen:

- Cockpiteinsatz
- Überrollkäfig
- Armaturenbretteinsatz
- Armaturenbrettabdeckung
- Lenkrad
- Lenksäule
- Fahrersitz
- Feuerlöscher
- Rückspiegel
- Fahrerfigur
- Kopf

Der Fahrereinsatz von Whitekits ist mindestens 4-farbig zu gestalten.

### 2.3 Verglasung:

Folgende Klarsichtteile sind zu verwenden:

- A - Front- und Seitenscheiben
- B - Frontscheinwerferabdeckung links
- C - Frontscheinwerferabdeckung rechts (ohne Abbildung)
- D - Nebelscheinwerferabdeckung links
- E - Nebelscheinwerferabdeckung rechts (ohne Abbildung)
- F - Frontscheinwerfer (2)
- G - Rücklicht links
- H - Rücklicht rechts
- I - Bremsleuchte
- K - Heckscheibe
- L - Lufteinlass vor hinterem Radhaus links
- M - Lufteinlass vor hinterem Radhaus rechts (ohne Abbildung)

ohne Abbildung: Nebelscheinwerfer (4)

### 2.4 Karosseriegewicht:

Die Karosserie inklusive Fahrereinsatz muss mindestens 64 Gramm wiegen.



DeutschlandCup 2022

Datenblatt

P991 RSR

**2.5 Dachhöhe:**

Die Dachhöhe des einsatzbereiten Fahrzeugs muss 50,5 mm betragen.

**2.6 Anbauteile:**

Folgende Kunststoffteile sind zu verwenden:

- 01 - Karosserie
- 02 - Außenspiegel links \*
- 03 - Außenspiegel rechts \*
- 04 - Nebelscheinwerfereinsatz links
- 05 - Nebelscheinwerfereinsatz rechts
- 06 - Auspuff
- 07 - Scheibenwischer \*
- 08 - Tankeinfüllstutzen (2) \*
- 09 - Unterteil Motorhaubenbürzel
- 10 - Karosseriehalterdistanz links
- 11 - Karosseriehalterdistanz rechts
- 12 - Heckspoiler
- 13 - Heckspoilerhalter (2)
- 14 - Diffusor
- 15 - Außenteil Diffusor links
- 16 - Außenteil Diffusor rechts

Folgende Fotoätzteile sind zu verwenden:

- N - Kühlergrill
- O - Abschleppöse (2) \*

\* Teile müssen zu Beginn des Rennens am Auto vorhanden sein.

\*\* Der Diffusor darf in seiner Länge auf mindestens 23,0 mm gekürzt werden. (siehe Foto)



DeutschlandCup 2022

Datenblatt

P991 RSR

### 3. Fahrwerk

#### 3.1 Chassis:

Es wird der Front Subframe Typ 2 (Art. Nr. SC-8154C) benötigt.




#### 3.4 Gesamtgewicht:

Das Einsatzfahrzeug muss mindestens 198 Gramm wiegen.

#### 3.6 Radstand:

Der Radstand definiert sich über die Befestigungspunkte des Subframes (rote Kreise) und die Position der vorderen Achsböcke (blaue Kreise).



Legende: Rote Kreise: Position der hinteren T-Hülse. Position der vorderen T-Hüls-freigestellt. Blaue Kreise: Verschraubungspunkte der Achsböcke.

#### 3.7 Spur:

Spurbreite vorne maximal 80mm, Spurbreite hinten maximal 83mm

#### 3.11 Aufhängung:

Es wird der Karosseriehälter (Art. Nr. SC-8139) benötigt.

#### 3.13 Leitkielhalter:


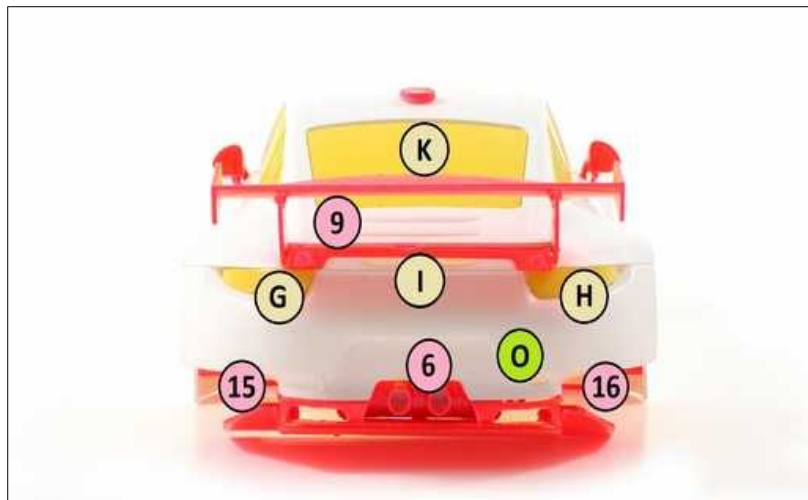
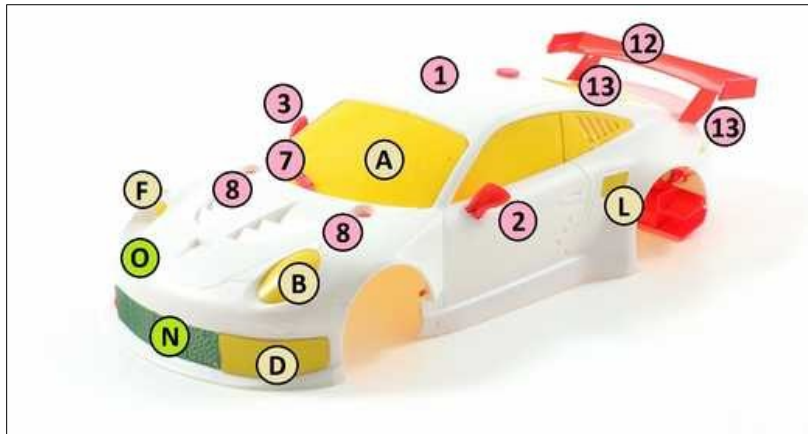
Beim Leitkielhalter darf zwischen der Aufnahme für den Leitkielschaft und der vorderen Befestigungsschraube maximal ein Loch freibleiben (siehe Foto).



DeutschlandCup 2022

Datenblatt

P991 RSR






DeutschlandCup 2022

Datenblatt

P991 RSR



ACHTUNG: Die Montageposition des T-Trägers und der Achshalter ist nur beispielhaft.