

DeutschlandCup 2019

Datenblatt

Z4 GT3
Stand 09.06.2019

Die Nummerierung der einzelnen Punkte ist nicht fortlaufend. Sie orientiert sich vielmehr an den entsprechenden Punkten im Reglement des ScaleautoDeutschlandCup. Es empfiehlt sich daher beide Dokumente zusammen zu lesen.

Das Bearbeiten der Kunststoffteile ist unzulässig. Eventuell vorhandene Gussgrate dürfen entfernt werden.

2. Karosserie

2.2 Fahrereinsatz:

Der Fahrereinsatz besteht aus folgenden Teilen:

- Cockpiteinsatz *
- Überrollkäfig
- Einfüllrohr Kraftstofftank
- Armaturenbrett
- Lenkrad
- Fahrersitz
- Feuerlöscher
- Schaltknüppel
- Handbremshebel
- Fahrerfigur
- Kopf

*Der Cockpiteinsatz darf im Bereich des Motors bearbeitet werden. Ein dabei entstehender Ausschnitt muss, von oben betrachtet, vollständig abgedeckt werden.

2.3 Verglasung:

Folgende Klarsichtteile sind zu verwenden:

- A - Cockpitverglasung *
 - B - Frontscheinwerferabdeckung links
 - C - Frontscheinwerferabdeckung rechts
 - D - Rücklicht links
 - E - Rücklicht rechts
- ohne Abbildung: Frontscheinwerfer (4)

*Die Cockpitverglasung darf am hinteren Ende gekürzt werden (siehe Foto).

2.4 Karosseriegewicht:

Die Karosserie inklusive Fahrereinsatz muss mindestens 56 Gramm wiegen.

2.5 Dachhöhe:

Die Dachhöhe des einsatzbereiten Fahrzeugs muss 48,0 mm betragen.



DeutschlandCup 2019

Datenblatt

Z4 GT3
Stand 09.06.2019

2.6 Anbauteile:

Folgende Kunststoffteile sind zu verwenden:

- 01 - Karosserie
- 02 - Außenspiegel links *
- 03 - Außenspiegel rechts *
- 04 - Lufthutze C-Säule links
- 05 - Auspuffrohr (2) *
- 06 - Scheibenwischer links *
- 07 - Scheibenwischer rechts *
- 08 - Tankeinfüllstutzen C-Säule rechts (ohne Abbildung) *
- 09 - Kühlermaske
- 10 - Lufteinlassblende Mitte Frontschürze
- 11 - Karosseriehalter links
- 12 - Karosseriehalter rechts
- 13 - Heckspoiler
- 14 - Heckspoilerhalter
- 15 - Diffusor
- 16 - Abschleppöse (2) *
- 17 - Lüftungsgitter Frontschürze links
- 18 - Lüftungsgitter Frontschürze rechts

Folgende Kühlluftgitter (Fotoätzteile) sind zu verwenden:

- F - Motorhaube (2)
- G - Frontschürze
- H - Heckschürze

*Teile müssen zu Beginn des Rennens am Auto vorhanden sein.

3. Fahrwerk

3.1 Chassis:

Es wird der Front Subframe Typ 1 (Art. Nr. SC-8153C) benötigt.

3.4 Gesamtgewicht:

Das Einsatzfahrzeug muss mindestens 190 Gramm wiegen.

3.6 Radstand:

Der Radstand muß 105mm +/- 0,5mm betragen.

3.7 Spur:


Spurbreite vorne maximal 80mm, Spurbreite hinten maximal 83mm

3.11 Aufhängung:

Es wird der Karosseriehalter (Art. Nr. SC-8125) benötigt.

3.13 Leitkielhalter:


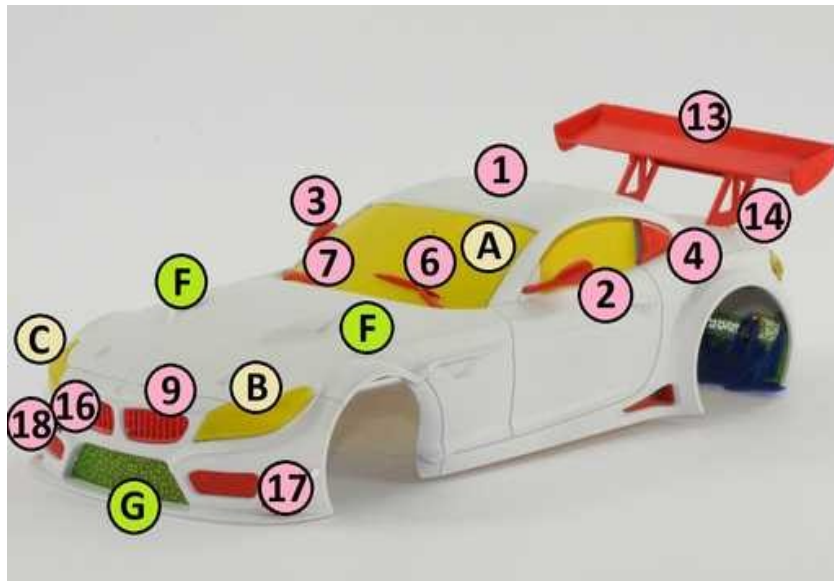
Beim Leitkielhalter darf zwischen der Aufnahme für den Leitkielschaft und der vorderen Befestigungsschraube maximal ein Loch freibleiben (siehe Foto).




DeutschlandCup 2019

Datenblatt

Z4 GT3
Stand 09.06.2019







DeutschlandCup 2019

Datenblatt

Z4 GT3
Stand 09.06.2019



ACHTUNG: Die Montageposition des T-Trägers und der Achshalter ist nur beispielhaft.