



DeutschlandCup 2019

Datenblatt

XKR GT2
Stand 09.06.2019

Die Nummerierung der einzelnen Punkte ist nicht fortlaufend. Sie orientiert sich vielmehr an den entsprechenden Punkten im Reglement des ScaleautoDeutschlandCup. Es empfiehlt sich daher beide Dokumente zusammen zu lesen.

Das Bearbeiten der Kunststoffteile ist unzulässig. Eventuell vorhandene Gussgrate dürfen entfernt werden.

2. Karosserie

2.2 Fahrereinsatz:

Der Fahrereinsatz besteht aus folgenden Teilen:

- Cockpiteinsatz
- Cockpitrückwand
- Lüftungsrohre
- Überrollkäfig
- Armaturenbrett
- Lenkrad
- Lenkkonsole
- Fahrersitz
- Feuerlöscher
- Schaltknüppel
- Fahrerfigur
- Kopf

Alternativ kann das Lexaninlet (Art. Nr. SC-7903) verwendet werden. Die Fahrerfigur und der Feuerlöscher sind vollständig zu bemalen. Der Überrollkäfig des originalen Fahrereinsatzes muss unverändert am Inlet angebracht werden (siehe Foto).

2.3 Verglasung:

Folgende Klarsichtteile sind zu verwenden:

- A - Cockpitverglasung
 - B - Frontscheinwerferabdeckung links
 - C - Frontscheinwerferabdeckung rechts
 - D - Rücklicht links
 - E - Rücklicht rechts
 - F - Bremsleuchte
- ohne Abbildung: Frontscheinwerfer (2), Blinker vorne (2)

2.4 Karosseriegewicht:

Karosserie inklusive Fahrereinsatz muss mindestens 58 Gramm wiegen.

2.5 Dachhöhe:

Die Dachhöhe des einsatzbereiten Fahrzeugs muss 51,5 mm betragen.

2.6 Anbauteile:

Folgende Kunststoffteile sind zu verwenden:



DeutschlandCup 2019

Datenblatt

XKR GT2
Stand 09.06.2019

- 01 - Karosserie
- 02 - Rückspiegel links und Spiegeleinsatz*
- 03 - Rückspiegel rechts und Spiegeleinsatz*
- 04 - vordere Innenschürze
- 05 - hintere Innenschürze
- 06 - Abschleppöse (2)*
- 07 - Scheibenwischer links*
- 08 - Scheibenwischer rechts*
- 09 - Heckspoiler
- 10 - Markenemblem*
- 11 - seitliches Auspuffrohr*
- 12 - Karosseriehalter links
- 13 - Karosseriehalter rechts

Folgende Kühlluftgitter (Fotoätzteile) sind zu verwenden:

- G - Kühlergrill
- H - Motorhaube links
- I - Motorhaube rechts
- K - Frontschürze
- L - Heck (Kennzeichenhalter)
- M - Heckschürze

*Teile müssen zu Beginn des Rennens am Auto vorhanden sein.

3. Fahrwerk



3.1 Chassis:	Es wird der Front Subframe Typ 2 (Art. Nr. SC-8154C) benötigt.
3.4 Gesamtgewicht:	Das Einsatzfahrzeug muss mindestens 192 Gramm wiegen.
3.6 Radstand:	Der Radstand muss 113,5 mm +/- 0,5mm betragen.
3.7 Spur:	Spurbreite vorne maximal 82 mm, Spurbreite hinten maximal 83mm
3.11 Aufhängung:	Es wird der Karosseriehalter (Art. Nr. SC-8119) benötigt.
3.13 Leitkielhalter:	Beim Leitkielhalter darf zwischen der Aufnahme für den Leitkielschaft und der vorderen Befestigungsschraube maximal ein Loch freibleiben (siehe Foto).



DeutschlandCup 2019

Datenblatt

XKR GT2
Stand 09.06.2019

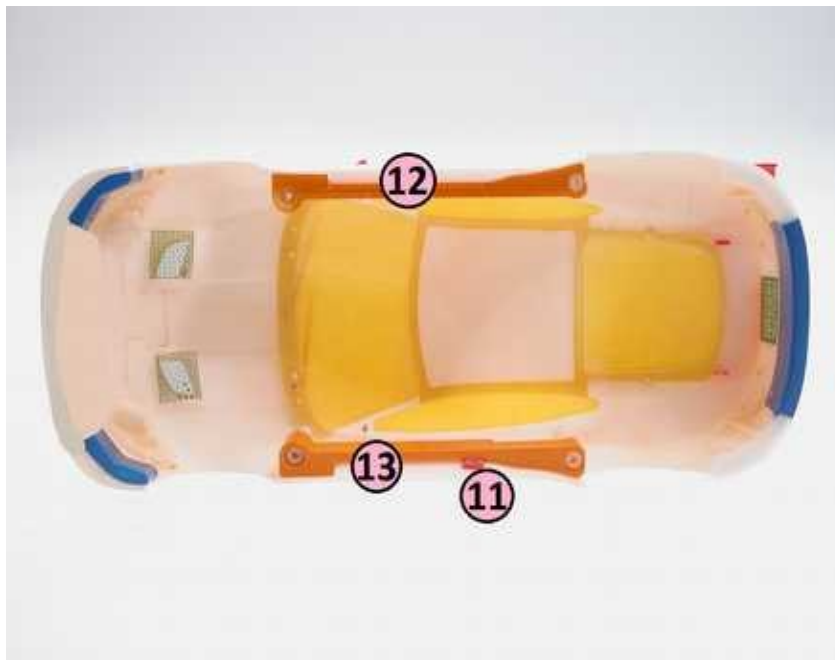




DeutschlandCup 2019

Datenblatt

XKR GT2
Stand 09.06.2019






DeutschlandCup 2019

Datenblatt

XKR GT2
Stand 09.06.2019



ACHTUNG: Die Montageposition des T-Trägers und der Achshalter ist nur beispielhaft.