



DeutschlandCup 2019

Datenblatt

SRT GTS-R  
Stand 09.06.2019

Die Nummerierung der einzelnen Punkte ist nicht fortlaufend. Sie orientiert sich vielmehr an den entsprechenden Punkten im Reglement des ScaleautoDeutschlandCup. Es empfiehlt sich daher beide Dokumente zusammen zu lesen.

Das Bearbeiten der Kunststoffteile ist unzulässig. Eventuell vorhandene Gussgrate dürfen entfernt werden.

## **2. Karosserie**

### **2.2 Fahrereinsatz:**

Der Fahrereinsatz besteht aus folgenden Teilen:

- Cockpiteinsatz
- Überrollkäfig
- Luftschacht unter der Heckscheibe
- Armaturenbretteinsatz
- Armaturenbrettabdeckung
- Lenkrad
- Lenksäule
- Fahrersitz
- Feuerlöscher
- Handbremshebel
- Fahrerfigur
- Kopf

### **2.3 Verglasung:**

Folgende Klarsichtteile sind zu verwenden:

- A - Front- und Seitenscheiben
- B - Frontscheinwerferabdeckung links (ohne Abbildung)
- C - Frontscheinwerferabdeckung rechts
- D - Nebelscheinwerferabdeckung links
- E - Nebelscheinwerferabdeckung rechts (ohne Abbildung)
- F - Frontscheinwerfer (2)
- G - Nebelscheinwerfer (2) (ohne Abbildung)
- H - Rücklicht links
- I - Rücklicht rechts
- K - Heckscheibe

### **2.4 Karosseriegewicht:**

Die Karosserie inklusive Fahrereinsatz muss mindestens 65 Gramm wiegen.

### **2.5 Dachhöhe:**

Die Dachhöhe des einsatzbereiten Fahrzeugs muss 46,5 mm betragen.



DeutschlandCup 2019

Datenblatt

SRT GTS-R  
Stand 09.06.2019

### 2.6 Anbauteile:

Folgende Kunststoffteile sind zu verwenden:

- 01 - Karosserie
- 02 - Außenspiegel links \*
- 03 - Außenspiegel rechts \*
- 04 - Kühlluftauslass links
- 05 - Kühlluftauslass rechts (ohne Abbildung)
- 06 - seitliches Auspuffrohr (2) \*
- 07 - Scheibenwischer \*
- 08 - Tankeinfüllstutzen (2) \*
- 09 - Kühlergrill
- 10 - Frontscheinwerfereinsatz links
- 11 - Frontscheinwerfereinsatz rechts (ohne Abbildung)
- 12 - Lufterinlass in der Motorhaube \*
- 13 - Karosseriehalter links
- 14 - Karosseriehalter rechts
- 15 - Heckspoiler
- 16 - Diffusor (2 Teile)
- 17 - Abschleppöse \*

Folgende Fotoätzteile sind zu verwenden:

- L - Motorhaube (2)
- M - Heck (Kennzeichenhalter)
- N - hintere Radhausentlüftung (2) \*
- O - Diffusor

\* Teile müssen zu Beginn des Rennens am Auto vorhanden sein.

### 3. Fahrwerk


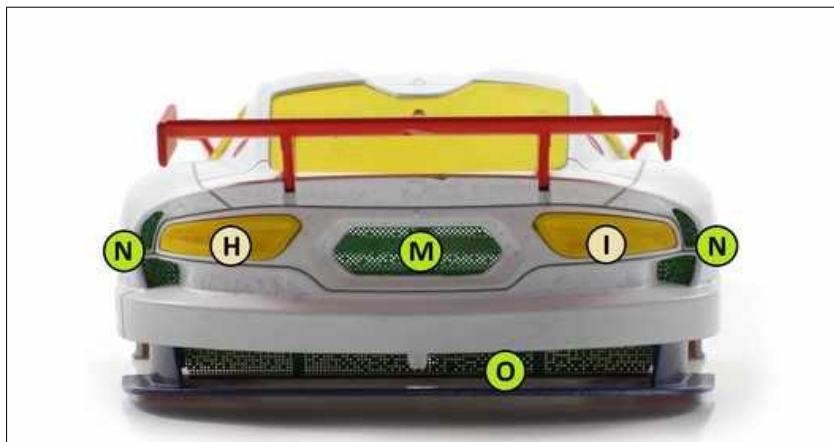
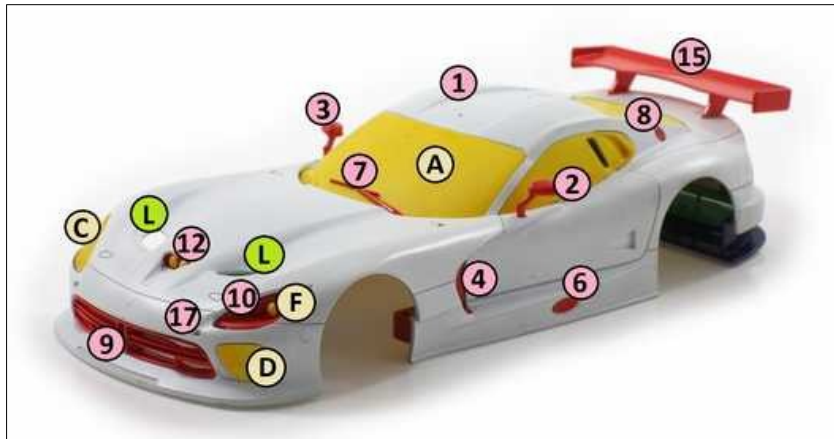
<b>3.1 Chassis:</b>	Es wird der Front Subframe Typ 1 (Art. Nr. SC-8153C) benötigt.
<b>3.4 Gesamtgewicht:</b>	Das Einsatzfahrzeug muss mindestens 198 Gramm wiegen.
<b>3.6 Radstand:</b>	Der Radstand muß 106mm +/- 0,5mm betragen.
<b>3.7 Spur:</b>	Spurbreite vorne maximal 80mm, Spurbreite hinten maximal 83mm
<b>3.11 Aufhängung:</b>	Es wird der Karosseriehalter (Art. Nr. SC-8131) benötigt.
<b>3.13 Leitkielhalter:</b>	Beim Leitkielhalter darf zwischen der Aufnahme für den Leitkielschaft und der vorderen Befestigungsschraube maximal ein Loch freibleiben (siehe. Foto).



DeutschlandCup 2019

Datenblatt

SRT GTS-R  
Stand 09.06.2019






DeutschlandCup 2019

Datenblatt

SRT GTS-R  
Stand 09.06.2019



ACHTUNG: Die Montageposition des T-Trägers und der Achshalter ist nur beispielhaft.