



DeutschlandCup 2019

Datenblatt

SLS GT3
Stand 09.06.2019

Die Nummerierung der einzelnen Punkte ist nicht fortlaufend. Sie orientiert sich vielmehr an den entsprechenden Punkten im Reglement des ScaleautoDeutschlandCup. Es empfiehlt sich daher beide Dokumente zusammen zu lesen.

Das Bearbeiten der Kunststoffteile ist unzulässig. Eventuell vorhandene Gussgrate dürfen entfernt werden.

2. Karosserie

2.2 Fahrereinsatz:

Der Fahrereinsatz besteht aus folgenden Teilen:

- Cockpiteinsatz
- Überrollkäfig, Überrollkäfig Mittelteil,
- Armaturenbrett, Armaturenbrettdeckung
- Lenkrad
- Fahrersitz
- Feuerlöscher
- Schaltknüppel
- Fahrerfigur, Kopf

2.3 Verglasung:

Folgende Klarsichtteile sind zu verwenden:

- A - Cockpitverglasung
- B - Frontscheinwerferabdeckung links
- C - Frontscheinwerferabdeckung rechts
- D - Rücklicht links
- E - Rücklicht rechts
- F – Bremsleuchte

ohne Abbildung: Frontscheinwerfer (2)

2.4 Karosseriegewicht:

Die Karosserie inklusive Fahrereinsatz muss mindestens 63 Gramm wiegen.

2.5 Dachhöhe:

Die Dachhöhe des einsatzbereiten Fahrzeugs muss 51,0 mm betragen.

2.6 Anbauteile:

Folgende Kunststoffteile sind zu verwenden:

- 01 - Karosserie
- 02 - Außenspiegel links und Spiegeleinsatz *
- 03 - Außenspiegel rechts und Spiegeleinsatz *
- 04 - seitlicher Luftschacht links
- 05 - seitlicher Luftschacht rechts (o. Abbildung)
- 06 - Längsstrebe seitlicher Luftschacht links



DeutschlandCup 2019

Datenblatt

SLS GT3
Stand 09.06.2019

- 07 - Längsstrebe seitlicher Luftschacht rechts (o. Abbildung)
- 08 - vordere Innenschürze (fehlt auf den Fotos)
- 09 - Diffusor
- 10 - Abschleppöse (2) *
- 11 - Scheibenwischer *
- 12 - Heckspoiler
- 13 - Kühlermaske (Stern)
- 14 - Tankeinfüllstutzen (2) *
- 15 - seitliches Auspuffrohr (2) *
- 16 - Luftschacht hinterer Radlauf oben links
- 17 - Luftschacht hinterer Radlauf oben rechts (ohne Abbildung)
- 18 - Frontflap links (2) (ohne Abbildung) *
- 19 - Frontflap rechts (2) (ohne Abbildung) *
- 20 - Karosseriehalter links
- 21 - Karosseriehalter rechts

Folgende Fotoätzteile sind zu verwenden:

- G - Motorhaube mitte
- H - Motorhaube links
- I - Motorhaube rechts
- K - Kühlergrill
- L - Frontschürze unten
- M - Frontschürze links *
- N - Frontschürze rechts *
- O - hintere Radhausentlüftung links *
- P - hintere Radhausentlüftung rechts *

*Teile müssen zu Beginn des Rennens am Auto vorhanden sein.

3. Fahrwerk



3.1 Chassis:	Es wird der Front Subframe Typ 2 (Art. Nr. SC-8154C) benötigt.
3.4 Gesamtgewicht:	Das Einsatzfahrzeug muss mindestens 197 Gramm wiegen.
3.6 Radstand:	Der Radstand muss 112mm +/- 0,5mm betragen.
3.7 Spur:	Spurbreite vorne maximal 80mm, Spurbreite hinten maximal 83mm
3.11 Aufhängung:	Es wird der Karosseriehalter (Art. Nr. SC-8119) benötigt.
3.13 Leitkielhalter:	Beim Leitkielhalter darf zwischen der Aufnahme für den Leitkielschaft und der vorderen Befestigungsschraube maximal ein Loch freibleiben (siehe Foto).



DeutschlandCup 2019

Datenblatt

SLS GT3
Stand 09.06.2019






DeutschlandCup 2019

Datenblatt

SLS GT3
Stand 09.06.2019



ACHTUNG: Die Montageposition des T-Trägers und der Achshalter ist nur beispielhaft.